

# GAMEKINGS

## ゲームキングス

No 01 | Dec 2024

Gaming	Must-see Travel Tips
Food	
Shopping	

Ultimate

# Guide to Tokyo

# 百聞は一見に如かず

'HEARING ABOUT SOMETHING ONE HUNDRED TIMES IS NOT AS GOOD AS SEEING IT ONCE'

Het is voor veel gamers & geeks een droom om Tokyo te bezoeken. En dromen zijn er om waar te maken. Zie deze gids als de ultieme stimulans.

Dit is de Gamekings Ultimate Guide to Tokyo. De gids die je de wreedste stad ter wereld dankzij talloze tips over de tofste wijken, shops, barretjes, restaurants, arcadehallen en natuurlijk de beste street food & beverages, Gamekings-style laat beleven.

Deze gids, die je zowel digitaal kunt checken als kunt uitprinten, heb je te danken aan jezelf! Of op z'n minst aan je mede-communityleden. Want jullie hebben massaal een donatie gedaan tijdens de Big Summer BBQ Stream. Door jullie hartverwarmende respons en het aanzienlijke donatiebedrag hebben jullie het mogelijk gemaakt om Gamekings in 2024 eindelijk weer naar onze favo stad terug te sturen om de TGS te bezoeken. Die video's heb je vast al gezien, maar deze guide - waarin je nog nooit eerder gehoorde tips en getoonde foto's zult vinden - heb je nog van ons tegoe! Dus thanks bazige baas die je er bent, en enjoy!

- De Gamekings Crew

## INHOUD

Tips & Tricks .....	4
Favo wijken en buurten .....	8
Nerd-shopping .....	14
De tofste arcadehallen in Tokyo .....	18
Community meet-up impressie .....	24
Snacks, food & restaurants .....	26
Drinks & bars .....	32
Overig / ook leuk .....	37



## “ FYSIEKE SUICA KAART FOR THE WIN!

- D. vd Brink 2024

# TIPS & TRICKS

Dat Gamekings presentatoren echte wereldreizigers zijn, vertellen we je maar al te graag. Dat weet je. We zijn dan ook *heel erg* bekend zijn in Tokyo. En ondanks dat we het door de jaren heen toegankelijker hebben zien worden, hebben we hier alsnog een lijst aan nice-to-know's voor je verzameld.

Hier heb je gelijk een gouden tip van ons: als je op het vliegveld aankomt, loop je eerst naar de pin-automaat en trek je er een paar honderd piek aan yen uit. In Tokyo (en Japan) betaal je vooral met cash. En dus krijg je klauwen losgeld terug.

## 千里の道も一歩から

'EVEN A JOURNEY OF A THOUSAND MILES BEGINS WITH THE FIRST STEP'

Besteed de 100 yen muntjes aan de legio *gacha* machines die je op elke straathoek kan vinden, aan de gekke drankjes uit de vele vending machines op elke straathoek, en natuurlijk in de arcades! De overige muntjes kun je vaak wisselen in speciale wisselrobots die ze voor je hebben gemaakt.

Maar, met je eerste batch verse flappen op het vliegveld loop je linea recta naar de “Nintendo Check-in”, wat een hele mooie naam is voor de eerste *gacha* machines waarop je die yens gaat stukslaan. Japan heet je namelijk welkom door middel van Mario en z'n vriendjes (zie pagina 7).

Wanneer je tas al bijna vol zit met je nieuwe nostalgie-mini-controller-sleutelhangers draai je je om en schaf je een travel (e) sim aan voor je telefoon, of huur je een “pocket mifi”, een draagbaar wifi kastje. Daarmee maak je het jezelf 1000 maal makkelijker om van A naar B te geraken via Google Maps/gps, en kun je de Google Translate camera tool gebruiken om Japanse tekens te vertalen!

Daarnaast zie je het al aan **Daan** hier links. Reis met de metro. Het is vrij goedkoop en meestal het snelst. Ook kun je daar mooi de cultuur bestuderen en zie je dat veel Japanners gamen-on-the-go! Je kunt steeds losse metrokaartjes kopen, maar handiger is die Suica kaart (of een ander bedrijf, ze werken allemaal op de andere netten), dan wel een fysieke kaart die je gelijk meeneemt als

aandenken, maar een app op je telefoon werkt net zo goed. Opwaarderen kan overal, en je betaalt er ook nog je spullen bij de supermarkt mee! Maar daarover straks meer.

**Jasper** zegt verder: “Leer wat basis-japans met een app als Memrise of Duolingo. Elke dag 10 minuutjes is zat. In 30 dagen kan je echt redelijk wat basisdingen zeggen en het helpt enorm. Japanners zijn vaak geen ster in Engels, en wat Japans gebrabbel waarderen ze vaak enorm. Als je jezelf er toe kan zetten om Hiraagana en Katakana te leren, ga je echt een boel meer snappen van het land.”

Gebruik ChatGPT ook voor tips! Bijvoorbeeld: “Wat is een niet-toeristisch restaurant in Tokyo waar je goeie ramen kan eten?” Zo kom je soms ook op hidden gems uit.

Laatste tip komt van **Jelle**, die zegt: “Om je heen zie je constant reclameborden. Zie je er nou eentje die je intrigeert, ga eropaf, ga naar binnen, en als je niet twee vingers of armen in de vorm van een kruis gepresenteerd krijgt (zie pagina 6), dan ben je welkom en zal de persoon in spe zijn of haar uiterste best doen om je te voorzien van waar zij hun leven aan hebben gewijd. Het helemaal goed doen, dat kunnen we toch al niet. Dus wees respectvol, maar go for it!” Want wie weet vind jij wel die hidden gem, waar je ons dan weer over kunt vertellen (in de comments/Discord)!



De inwoners van Tokyo hebben totaal andere gebruiken dan wij. Waar het schijnt aan regels hebben in ons land helaas de norm is tegenwoordig, daar wil de Japanner juist niets en niemand tot last te zijn. Top.

Wees dus geen lompe *gaijin* en pas je aan. Het maakt jouw verblijf in Tokyo niet perse veel aangenamer, maar wel minder vervelend voor hen, dat jij hun mooie land komt ontheiligen, wit spook!

Hierbij dus een paar belangrijke no-no's in Tokyo:


1. Een bekend Japans gezegde meldt: "Speak softly and carry your trash". Neem dit letterlijk. Luidkeels in het OV of op straat bellen, is absoluut not done,

net zoals jouw troep laten slingeren. Japanners nemen hun afval gewoon mee naar huis terug. Netjes in de vuilnisbak gooien is ook goed. Als je er eentje kunt vinden, that is...

2. Ook al is het Azië, afdingen doe je niet. Ook een fooi in een restaurant of aan de taxichauffeur geven, wordt niet op prijs gesteld. Ze voelen zich dan bestempeld als bedelaar. Je krenkt daarmee hun eer en eer is een groot goed in Japan.

3. Mocht je een afspraak hebben met iemand in Tokyo of je reserveert iets, kom dan niet te laat. Doordat je te laat komt laat je zien dat je niet erkent dat de tijd van een ander ook kostbaar is. Wederom een 'respect-ting'.

4. Eten en drinken op straat is in ons en vele andere landen vrij normaal. Japanners zul je dit zelden zien doen. Reden: het consumeren kan overlast voor een ander opleveren (geluiden, geuren, afval). Koop je dus iets bij een kraampje of een klein restaurantje, eet het dan daar op.



Tip van **Kengo**

"Onze reporter" in Tokyo, a.k.a. een awesome communitylid dat we dit jaar hebben leren kennen. In deze guide vind je vier tips, waarvan zijn eerste: *Mocht je in de winter naar Tokyo gaan, dan zijn kairo (heat pads) echt een aanrader. Het is een zakje dat warm wordt zodra je het uit de verpakking haalt. Vaak een hele dag lang. En dat doe je in handschoenen. En sticky varianten kun je aan de binnenkant van je kleding plakken. Wil je een biertje met Kengo pakken, dat kan. Je kunt hem via [zijn Facebookpagina](#) bereiken.*

Takeshita Dori in Harajuku - achter het station in de achtergrond zie je Yojogi Park, met daarin de Meiji Shrine



# KAMAKURA SHIMOKITAZAWA AKIBA SHIBUYA

## FAVO WIJKEN DAN WEL BUURTJES



Tokyo is opgedeeld in wijken. Elke wijk kent een duidelijk andere signatuur & vibe en is op zichzelf een vakantie waard.

In de vele keren dat wij met Gamekings Tokyo aandeden, hebben we veel wijken goed leren kennen. En dus vertellen we jou graag wat voor sfeer er in welke wijk hangt en wat er te doen is. Doen we gewoon voor je, op de volgende pagina's, ja toch.

# 一期一会

'ONE TIME, ONE MEETING' OFWEL 'EENS IN JE LEVEN'



**Shibuya:** De meest toeristische plek van de stad. Als je beelden van Tokyo ziet, komen die 9 van de 10 keer uit deze wijk. Shibuya is erg druk, maar ook zeer bruisend en hip. Veel restaurants, barretjes, winkels, het bekende drukke kruispunt en bijbehorende hondenbeelden en shopping malls. In een van die winkelcentra vind je de Nintendo Store, maar daarover later meer.

**Akihabara:** Net zo bekend als Shibuya. Vooral onders ons nerds. Deze wijk moet je bezocht hebben, maar is tevens een enorme tourist trap. Je kunt er als geek nagenoeg alles qua game & nerd stuff vinden, maar daar betaal je ook voor. Die ene special edition PlayStation? Check. Een witte Mega Drive? Sure. Een mint Zelda in doosje? Vast. Maar de kans dat je dezelfde spullen in andere wijken stukken goedkoper weet te vinden, is zeker aanwezig. Onze tip: ga absoluut naar Akihabara, kijk lekker om je heen, check wat er te koop is en koop dat vervolgens in een wijk die buiten het centrum ligt. Ook hier prima eetgelegenheden en tip van **Daan**: de Monster Hunter Bar.



**Shimokitazawa:** Misschien wel de hipste wijk van Tokyo. Vooral gericht op (vintage) kleding en gezegend met trendy barretjes en restaurants. Place to be voor de jonge inwoners van de stad. Tip van **Jelle**, want "vooral laagbouw en minder drukke sfeer".

**Omotesando:** Waar je in de wijk Shimokitazawa vooral toffe shops met vintage kleding aantreft, is Omotesando dé plek voor streetwear. Ideale spot voor bijvoorbeeld sneakerheads. Het ligt aan/in Harajuku, dus dat pak je lekker mee. Volop trendy bars en restaurantjes plus een flinke dosis *kawaii* kleding. De winkel waar Gamekings (**Jelle** en **Boris** vooral) altijd even gaat kijken: Neighborhood, een vet Japans merk.

**Kabukichō:** Als je de meer ‘ruige’ kant van Tokyo wil zien, dan moet je in de avond een bezoekje aan deze wijk brengen. Kabukichō is een buurt in het eveneens populaire Shinjuku, waar entertainment centraal staat. Kleine clubs, rokerige kroegen en snackbars die pas laat openen, zijn opeengepakt in de door lantaarns verlichte stegen van Golden Gai, waar je je favoriete *gaijin* hier *yakitori* ziet eten. En, als je de Yakuza-serie kent is het een feest van herkenning.. Heel gaaf. En net als Shibuya lekkere Cyberpunk/Blade Runner vibes.



Du bois onder de indruk van Kabukicho by night.

**Kamakura:** De drukte van Tokyo kan je soms even teveel worden. Ook wij hebben tijdens elke reis zo’n moment. De voorstad van Tokyo, Kamakura, is dan ideaal om even een dagje te chillen. Met een uur reizen waan je jezelf in een totaal andere wereld. Een “badplaats” met mooi strand waar een leuke surfvibe hangt, die heel erg doet denken aan Hawaii en die gezegend is met chille restaurantjes.

**Ueno:** De kans dat met het OV langs Ueno station komt is groot. Een in het Taitō district gelegen hub voor treinen - bijvoorbeeld dus ook van en naar het vliegveld. Maar veel Gamekings presentatoren vinden het toch echt de moeite waard om hier eens uit te stappen. Je kunt chillen in cute Ueno Park met zijn vele tempels, waar rondom weer leuke restaurants te vinden zijn. En je hebt er een paar mooie musea, een dierentuin en je vindt er veel plekken met een meer traditioneel gevoel.

**Ikebukuro:** Net als Ueno ook hier een grote verscheidenheid aan activiteiten. Maar deze modernere wijk biedt een mooie mix met van alles wat, als alternatief op bijvoorbeeld Shibuya. Ook vind je hier de Sunshine City mall met Pokémon Center, en de eerste arcade van Japan: Mikado.

**Kichijoji:** Is ook een plek waar het heerlijk rustig wandelen is. Bijvoorbeeld in het prachtige Inokashira Park. Plus, deze wijk herbergt het Ghibli Museum. Een belevingssoort voor veel liefhebbers van anime. Kichijoji is samen met Ikebukuro de wijk waar de jonge *Tomin* het liefst naartoe verhuist.



Golden Gai: De locatie van de eerste livestream van 2024.



## 損して得取る

'YOU MUST LOSE A FLY TO CATCH A TROUT' OFWEL 'VAN ELK VERLIES KUN JE OOK WINST MAKEN'

We draaien er niet omheen, een bezoek aan Tokyo ga je in de portemonnee voelen. Niet omdat het eten en drinken zo duur is. Dat is vergelijkbaar met ons eigen land. Nee, als nerd loop je 24/7 in een snoepwinkel rond. Iedereen van ons kwam met een volle koffer terug.

Voordat we onze favo shops aan je voorstellen, eerst een belangrijk advies.

Ga NIET in Akihabara shoppen! Het is er door de aanwezigheid van al die toeristen veel te duur geworden. Alleen in de vestiging van **BEEP** kun je zoals **Boris** en **Jasper** je in 2024 lieten zien nog terecht voor wat 'normale' prijzen. De regel die je in het algemeen bij nerd shopping kunt aanhouden, is dat hoe verder je weg gaat van het toeristische centrum, des te lager de prijzen zullen zijn. Kom dus alleen in Akihabara om even rond te kijken. Het blijft immers wel een van de coolste nerd-spots van Tokyo.

## ONZE FAVO NERD SHOPS

**Hard-Off:** Bezoek voor vette en betaalbare tweedehands hardware & games een vestiging van Hard-Off. Er zijn er in totaal 30+ in Tokyo. De adressen vind je [hier](#). Wij vonden de vestiging in [Chuo-Rinkan](#) het tofst. En als je daar dan toch bent, bezoek ook even de Hard-Off op Tsukimono die daar vlakbij zit.

En hieronder valt ook "**Book-Off**". Dé tweedehands boekenwinkel in Tokyo. Meerdere vestigingen die allemaal naast gewone lectuur & literatuur ook vol zitten met anime, manga en andere comics. Dit zuster-merk kent tevens een flinke lading retro games, vaak tegen zeer lage prijzen. Bij beide winkels geldt ook weer over het algemeen: hoe verder van het centrum, hoe goedkoper!

**Nakano Broadway:** Niet 1 shop, maar een rabberig winkelcentrum dat het mekka is voor liefhebbers van manga & anime. Winkel na winkel na winkel vol met boeken, comics en figurines. Je weet niet wat je ziet. Wij gaan er tijdens elk bezoek aan Tokyo naar toe. Kan wel prijzig zijn. Check hier ook de "**Mandarake**" waar wij het altijd over hebben, die overigens ook in Akihabara, Shibuya en andere plekken zit.

**Super Potato:** Als je op zoek bent naar coole games en figurines, dan raden we je een bezoek aan een vestiging van de franchise Super Potato aan. Onze favo vestiging is die in [Ikebukuro](#). Ook hier geldt: vermijd de vestiging van Super Potato in Akihabara. Je betaalt er vaak het dubbele.

**Surugaya:** Een alternatief voor Super Potato, mocht je daar niet vinden wat je zoekt. Meerdere vestigingen in Tokyo. Prijzen vergelijkbaar.


**Don Quijote:** Bezoek voor de fun ook eens een vestiging van Don Quijote. Een soort Action maar dan leuker en gezegend met (soms) kwalitatief beter

spul. En vooral echt gekke, Japanse items, kostuums, gadgets en fleshlights. Daan is er groot fan van.

**Nintendo Store:** Tokyo bezoeken en niet naar de Nintendo Store gaan, dat is verboden bij de wet. Niet de goedkoopste gameshop van Tokyo, maar je weet bij Nintendo wel dat je kwaliteit krijgt. Je vindt deze in de [Parco mall](#) in [Shibuya](#). Op dezelfde verdieping vind je ook de Capcom Store voor onder andere Resident Evil-, Street Fighter- en Mega Man-merch, en een leip Pokémon Center!

**Geo Hyper Media:** Tip van **Jasper**. Koop je Nintendo Switch first party games in Japan. Alle grote titels beschikken over Engelse schermteksten en zijn in Japan bijna de helft goedkoper. Hetzelfde geldt voor de Switch consoles. Tweedehands bij de GEO Hyper Media shops (en daar zijn er echt legio van) kun je ze voor spotprijzen op de kop tikken. Daarnaast is de Switch (2) backwards compatible en regiovrij. Tel uit je winst.





# 七転び八起き

'FALL DOWN SEVEN TIMES BUT GET UP EIGHT TIMES'

# ARCADES

Een bezoek aan Tokyo is voor een game-nerd niet compleet zonder dat er yen munten stuk gegooid worden in een van de vele arcades in de stad.

Tokyo is de bakermat van de arcade en dat merk je. Op veel plekken in de stad kun je games spelen op oude en nieuwe kasten. Als je een beetje oplet, dan vind je ze overal.

Tijdens de vele bezoeken die wij aan Tokyo hebben afgelegd, hebben we in veel verschillende hallen een vermogen in de kasten gestopt. Maar altijd met plezier, want gamen in een Japanse arcade is voor ons het summum van fun.

Wij houden bij Gamekings zelf van de meer old school arcades. De plekken met nieuwe, vaak meer commerciële kasten (en dan vaak ook pachinko machines), zijn zeker tof en in Akihabara en Shibuya vind je ze volop. Voor ons gaat er echter niks boven onze skills testen in klassiekers als Tekken, Galaga en Pac-Man.

**Mikado Takadanobaba:** Dé vondst van het Gamekings team tijdens hun 2024 trip. Een arcade naar ons hart. Vol oude kasten van klassiekers uit de jaren '80 en '90. Als je de echte arcade wil proeven, dan is dit een perfecte spot. Met stip op 1 dus! En je ziet die parel hier op de achtergrond, ouwe rammer!

**Mikado Ikebukuro:** De eerste arcade in Tokyo en mogelijk de wereld. Die old school vibe hangt er nog steeds, maar net wat minder authentiek en vibey dan die in Takadanobaba, van dezelfde eigenaar. Met spellen als Daytona USA, Virtual On, Street Fighter II en Aliens vs. Predator ligt de geschiedenis hier aan je voeten, gek!

**Gigo 3: Akihabara** kent veel arcades, maar de meeste zijn in het laatste decennium gevuld met moderne kasten. Gigo 3 is een uitzondering dankzij een retro verdieping helemaal boven in de zaak. Je vindt hier de restanten van de vroegere Sega World!

**GAME Ebisen:** Tip van **Jasper** en **Boris**. Als je een fan bent van old school shmups, dan moet je hier absoluut langs gaan. Een tof detail is dat bij elke kast de highscores staan. Hier komen veel 'pro's' spelen.

**Nakano TRF:** Een kleine, grauwe arcade, zoals je ze vaker vindt als je zomaar ergens een verkeerde deur in loopt. Deze toko in **Nakano Broadway** is dé plek voor de fans van fighting games. Niet alleen om zelf te spelen, maar ook om te kijken naar Japanners die ass kicken. En daag ze eens uit. Als je dat respectvol doet, zijn ze vaak in voor een match.

Hey! En de laatste arcade die we mentionen kreeg ik, Jelle, niet mooi meer op de vorige pagina. Dus bij deze: vlak naast de Gigo 3 vind je ook nog de Hey! Arcade. Je, die heet dus "Hey!" We spraken je niet aan ofzo. Ook met retro verdieping, en in **Akihabara** dus. En dan volgen hieronder **de favoriete arcade games** van Boris, Jelle, Jasper, Daan, Koos en Shelly:



Any shmup  
will do!




Rambo  
(2008)



Emergency  
Call Ambulance  
(1999)




Mario Kart  
mits 4 pods



F-Zero AX  
(2003)



Batting  
cages





**“ NEE, IK DRINK NIET MEER!**  
(BEHALVE NU EFFE NA DAT ARCADE

GEWELD VLAK VOOR DE COMMUNITY PARTY VAN STRAKS... JA EN OP DE PARTY ZELF NATUURLIJK OOK WEL)

# GAMEKINGS COMMUNITY MEET-UP BEAT CAFE, TOKYO - SEPT '24

“ NJEH.. MEH  
SSSGWN..  
WSSPESJL  
- J. Staal 2024



# 腹八分目に医者いらず

'IF YOU ONLY EAT UNTIL YOUR STOMACH IS 8/10 FULL, YOU WON'T NEED A DOCTOR.'

## SNACKS, FOOD & RESTAURANTS

Iedereen die naar Japan gaat en zich niet verheugt op het eten heeft een kennisachterstand. Nergens ter wereld is de keuken zo puur en gebalanceerd als hier.

Tokyo is een waar walhalla voor foodies. Je weet wel, zoals Koos. Restaurants, groot en klein, vind je op elke straathoek of 3F (etage). Zelfs de supermarkten hebben verse voeding in de schappen waar we hier alleen van kunnen dromen.

Je kunt reserveren, vooral voor grote groepen, maar eet je solo of met z'n tweetjes, dan kun je bijna overal snel terecht. En mooi is dat het meestal mega-snel voor je neus staat. Zelfs al moet je even in een rij wachten, kun je na een klein half uur alweer buiten staan. Perfect voor als je veel wilt zien op een dag. De mensen in Tokyo zijn het dan ook gewend dat als je eten op is, je snel plaats maakt voor iemand anders! Blijf alleen - zoals wij dat meer gewend zijn - voor een diner op plekken waar je locals ook relaxt ziet tafelen.

En eet dan volgens het Japanse principe van Hara Hachi Buchi. 'Eet totdat je 8 parten (van de 10) vol bent. Dan blijf je gezond en leef je langer'.

Itadakimasu!

Op de volgende pagina's vind je onze gezamenlijke tips, aangevuld met persoonlijke aanraders van de 2024 crew.



### KATSU SANDO

Voor ons waren de kant-en-klare (varkens) katsu sando ideaal voor ontbijt of lunch. Door **Daan** en **Jelle** getest en approved, maar bij de *Famima* (Family Mart) *konbini* (hoe de Japanner een convenient store noemt) het lekkerst. Je hebt ze gezien in onze social video's.

### TORI TAMAGO SANDO HACK

Deze Gen-Z foodhack kun je zelf bouwen door op een verse *tamago sando* (ei sandwich) een stuk gefrituurde kip te leggen. Dit laatste vind je bij elke *konbini* in de buurt van de kassa. Extra smeuïg!




Tip van **Kengo**: de katsu sando en *onigiri* (rijstballen) komen meestal koud uit de koelkast. Ze worden echt veel smakelijker als je de winkelier vraagt om ze 10 seconden in de magnetron warm te maken. De magische woorden waarmee je deze traktatie in Japans aanvraagt zijn "Jyubyo Renji Chin Onegaishimasu".



### JAPAN = SUSHI

Japan = sushi. De tonijn is daar zo veel beter. De rest eigenlijk ook. Je proeft direct het verschil. Er zijn drie varianten: *maguro* (mager), *chutoro* (semi-vet) en *otoro* (vet). Wij vinden *chutoro* het lekkerst. **Boris** voegt toe: "ik kan niet genoeg sushi eten en dan om precies te zijn *unagi*: de zoetwater aal of zoetwater paling."

Je kunt naar een echt wreed sushi restaurant gaan, maar die zijn vaak druk en prijzig. Als je cheap aan de lopende band sushi wilt vreten, dan bezoek je een *kaiten* sushi tenten, waar je van een lopende band afpakt wat je wilt. Of een kleine variatie waarbij een lopende band het naar je brengt, zoals **Kura** of **Sushiro**. Ketens, dus vind je overal, maar wat ons betreft een bijzondere ervaring.



### RAMEN = LIFE

Het wemelt in de stad van de ramen joints. Vettige soep met noedels, groente toppings en het liefst een goed en mals stuk buikspek. Heerlijk als avondeten natuurlijk. Maar ook prima als lunch of een kater ontbijt! En ja, slurpen mag.

Onze favo ramen tenten dit jaar:



Tonkotsu bij **Isshindou Waseda** Ramen in Shinjuku.




**Ramen Nagi** - Shinjuku Golden-gai Honkan, bekend van chef David Chang, zegt Elise!



Er zijn in Tokyo talloze ramen tenten, maar als je echt op zoek bent naar de meest vette soep van Japan, dan moet je bij een vestiging van **Tenka Ippin** zijn. Er zijn meerdere vestigingen in Tokyo.



Glorieuze ramen met chashu die Elise at, zonder de rest van de crew.



Een pre-Isshindou Waseda Ramen drankje. "En wat er hierna gebeurde geloof je nooit".



## KOREAN BBQ

Okay, deze stijl van BBQ'en komt uit Korea, maar de Japanners hebben het flink omarmd. Een bezoek aan een Korean BBQ is dan ook een must. Check daarvoor restaurants die 'samgyeopsal' aanprijzen. **Jasper** heeft het lekkerst gegeten in **Shinjuku**. **Jelle**: "De eer van de Japanner is te groot om je iets slechts te serveren. Dus waar je ook binnenloopt, als jij zelf het juiste uitkiest is het waarschijnlijk idiot lekker!"

"solo" restaurant hebben gegeten, die je hieronder in het midden en rechts ziet. Ze waren voor twee bier en een grote schaal heerlijk vlees omgerekend zo'n 12 euro kwijt. Nou, dan ben je er toch?! Hun tips waar je dit vindt:

**Gyu-Kaku Japanese BBQ**, een grote keten, maar wel lekker. En dus de **Tasty! Quick! Value!** waar je Jelle voor ziet staan hier op de rechterpagina. Vleesch!!!



De OG 2024 boys aan de Korean BBQ.



Koos zijn personal barbecue hoekje.



"Like" voor de Tasty! Quick! Value! individuele eet ervaring voor weinig.



## YAKINIKU JAPANSE BBQ

Maar na de opkomst van Koreaans BBQ'en, hebben de Japanners hun eigen stijl erop losgelaten, en zo is *yakiniku* ontstaan. Nét wat anders dan KBBQ, en **Koos** en **Jelle** zijn dan ook nét wat meer fan. Vooral omdat ze in 2024 bij een



## KARAAGE

Karaage is Japanse gefrituurde kip. Vergeet die slappe zoi van KFC. Ondanks dat de smaak niet mega uitgesproken is, is *karaage* zeer mooi gebalanceerd. Als je hier goed op gaat, kun je zelfs naar all you can eat karaage restaurants gaan.

## CURRY?!

De Japanse keuken is niet extreem gekruid, wat voor veel gaijin een pré is. Alles draait in de Japanse keuken om de smaak en kwaliteit van producten en de balans ertussen. Wil je toch wat meer gekruid eten, dan kun je in Tokyo ook prima curry eten! Ze hebben zich namelijk ook een curry dish eigen gemaakt: *katsu curry*. Ga daarbij niet de held uithangen en met stokjes eten. Die lepel krijg je niet omdat je een gaijin bent.

## FOOD COURTS EN TIP

Het imago van de foodcourts in malls in Japan is echt anders dan in het westen. Het eten is er vaak zeer prima van kwaliteit, goedkoop en gezond! Aanrader voor de lunch, en voor ieder wat wils. En over lunch gesproken, de favoriete lunchplek van **Daan** en **Jelle** is **Pepper Lunch**. Steaks, op z'n Japans. Wederom, het wordt een patroon, een keten. Maar echt heel erg nice. Zit ook in andere landen in Azië trouwens!

## YAKITORI

En dan hebben we het nog niet eens gehad over de legio *yakitori* grill plekken die je overal vindt. Want zie 't team hiernaast toch eens excited zijn voor de stokjes van kip, kippenvel, kippeningewanden, kippenwatdanook en bosui, die er aan zitten te komen >>



Nog twee persoonlijke snacktips op hartig, dan wel vleesgebied:



Spicy **7-Eleven** Fried Chicken!



**McDonalds** Teriyaki McBurger. "Ik mis vooral de *McKroket van Nederland*. Daarom is de voor Japan exclusieve Teriyaki Burger van McDonalds is echt een *must try*", laat Kengo weten. Challenge accepted!

## ZOETIGHEDEN



Konbini **Fruit Sando!** Een wit broodje met fruit en slagroom. Apart, vinden Jelle en JJ, maar Shelly heeft ook zoiets:



De verpakte **pindakaas sandwich, plus banaan** die je er los bij koopt van de keten **Lawson**.



7-Eleven **Custard Eclair** met een bak latte erbij. *Bijna alle konbini's hebben XXL soesjes met custard en slagroom. Fucking nice en bloody cheap. De chocolate eclairs met custard zijn ook tergend goed.*



Als het warm is in Tokyo (en dat is het er in de zomer) dan is een ijsje best verfrissend. Check dan het **softijs** van een **Excelsior Caffé**. Wordt geserveerd in een gruwelijk lekker hoorntje. En over verfrissing gesproken...



Hier mogen jullie ons vertellen wat er staan. Kijken of je wat hebt opgestoken van onze tips & tricks.





# まず男がビールを飲み、次にビールがビールを飲み、次にビールが男を飲みます

'EERST NEEMT DE MAN EEN BIERTJE, DAN NEEMT HET BIERTJE EEN BIERTJE EN DAARNA NEEMT HET BIERTJE DE MAN' (JELLE'S LIJFSPREUK)

## DRINKS & BARS

Drinken staat in Japan iets minder hoog in aanzien dan eten. Dat wil niet zeggen dat ze geen lekkere drinkbare versnaperingen hebben. Sterker nog, Japan kent de meest maffe drankjes die je maar kunt verzinnen. Halve liters probiotica, curry soda, nomu mayo, verzin het maar. Niet alles is lekker, maar de fun van het proeven maakt veel goed. Probeer het dus gewoon uit.

Als het op alcohol aankomt, houden Japanners er duidelijk andere gebruiken op na. Op straat zuipen is streng verboden en overdag zul je weinig openlijke drinkgelagen meemaken. In de avond en nacht gaat het iets meer los. Een goede maaltijd moet immers zwemmen en vals zingen in de karaokebar wordt minder confronterend met een slok sake achter de kiezen.

Kanpai!

We serveren je zo onze favoriete (non) alcoholische versnaperingen, maar nog even een tip voor de koffie drinkers onder ons. Japan is geen koffie-land. Wat niet wil zeggen dat je er geen lekker bakkie pleur kan scoren. De beste koffie haal je naar onze mening bij de vestigingen van **Excelsior Caffé**.

En als je gewoon snel een proper maar goedkoop bakkie wil scoren, ga dan langs een van de *konbini*. Prima te drinken! Vooral de machine cappuccino's daar vinden we beter te hakken, dan bij legio dedicated koffiezaken.

**Sake:** waar wij jenever hebben en de Russen wodka, daar drinken Japanners graag sake. Deze rijstwijne met een alcoholgehalte van rond de 16% valt net aan binnen de richtlijnen voor sterke drank en wordt bij het avondeten en tijdens het uitgaan gedronken. De drank wordt zowel koud, op kamertemperatuur als warm opgediend. Sake is niet echt ons ding, maar soms moet je gewoon even hè, dus dan heeft **Boris** het liefst een goedkope warme en **Jelle** een fancy koude. Als je met Japanners bent, stellen ze een proost uitbrengen met sake wel op prijs. Dronken word je er toch niet van!

Dan nu eerst een pagina met drankjesfoto's en daarna eerst onze favoriete non-alcoholische vloeistoffen, waarvan de meeste te vinden zijn in het aanbod van vending machines. Zijn we gewoon fan van. Toch anders dan die kapot getrapte dingen hier in Nederland.



Zie hier direct boven een flesje Pocari Sweat in de handen van Jelle. Deze zweeft van de pocari is een favoriet van velen van ons. Al mag je die waarschijnlijk niet drinken in deze tempel tuin, smerige gajjin Jelle.

In het midden proosten de mannen met halve liters Kirin. Boris niet, dat zie je verkeerd, want die drinkt niet.

Helemaal bovenin zie je als je inzoomd een werk-tafel en aanrecht vol exotische Japanse drankjes.

En her links een mooie Sopporo, niet ons favoriete J-pils, maar wel een classic.

## FAVORIETE NON-ALCOHOLISCHE DRANKJES



Dat is de typisch Japanse groene **ijsthee van het merk Oi Ocha**. Het is gewoon thee in een flesje en het staat bij elke kleine supermarkt in de koelkast. Er zit geen suiker en geen troep in. Het is gewoon koude groene thee. En het is fucking lekker.



De **Macha Lista** van Tully's Coffee, of nog een betere tip: *Tokyo is in de zomer heet en vochtig. Je zweet dus veel. De beste dorst-lesser is na mijn onderzoek de **Aquarius ORS**. Deze vind je niet bij de konbini, maar bij de volwaardige supermarkten!*



### Wonda Morning Shot!



Als je niet een blikje **Suntory Black Boss** uit een jihanki hebt gedronken heb je niet geleefd. Warme dranken uit een robot, dude!



Pocari Sweat óf de peach-drink uit de vending machines.



*“Pak gewoon random wat uit een vending machine.” Een vrouw met smaak!*



Vitamineshots! Gebrek aan energie tijdens een slopende dag wandelen in Tokyo? Probeer een vitaminseshot die je in zo'n beetje elke winkel of vending machine kan krijgen. *Hoe hoger het duizendtal, hoe leiper natuurlijk. **CC Lemon** is wel m'n favoriet, want die kun je ook in de Like a Dragon games vinden.*

## FAVO BARS

**Walk This Way Bar** in **Shinjuku** is Jasper zijn favoriet, doordat alle Japanners weg gingen toen ze binnenkwamen.

**Beat Cafe**, te vinden in **Shibuya**, is Koos zijn favoriete bar doordat de community meet-up daar was!

**Sky Lounge Stellar Garden** zegt Daan, vermoedelijk door de dure cocktail die hij daar dronk. (Meer daarover op de volgende pagina.) Te vinden in Roppongi.

Maar voor de beste tips qua bars moet je natuurlijk bij Boris en Jelle zijn, die door al hun bezoeken gezamenlijk bij elkaar opgeteld zo'n half jaar in Tokyo hebben vertoefd. Daarvan zal zo'n 20 procent wel in bars zijn geweest. Met name te vinden in de wijk die de Gamekings crew nog steeds wel als thuisbasis ziet, Shibuya. Er zijn daar - en zo ook in vele andere wijken - zo ontzettend veel barretjes te vinden.

Je mag daar namelijk ook een bars in je eigen huis beginnen. Wat veel Japanners dan ook doen om wat bij te verdienen, en soms om uit sociaal isolement te blijven. Het toffe is dat velen echt hun eigen flair en smaak toevoegen in hun huiskamerbar. En zoals Boris al vaker heeft aangegeven: wanneer iets niet op de kaart staat, vraag er dan ook niet naar! Het behoort dan simpelweg niet tot de specialiteiten van de desbetreffende bar-persoon. En gezien ze je alleen het beste willen serveren, willen ze er geoefend in zijn.

Hoe je deze bars vindt? Let op reclameborden aan gevels met iets van “bar” in de naam. Vaak staat er dan ook 2F, of 3F bij, wat staat voor 2nd floor, als in tweede verdieping. Je loopt dan de trap op, of gaat via de lift, en klopt er gewoon aan, of doet de deur open. Als je dan niet een vreemde blik en/of de befaamde “X” door middel van vingers of armen als gebaar gepresenteerd krijgt, dan mag je er - ook als gaijin - naar binnen! Dus ga dit doen, en je ontdekt parels als:

**Red Bar** is de “Gamekings huisbar”. Hier hebben we bij elkaar opgeteld waarschijnlijk het meest gehangen. Vlakbij het hotel waar we het liefst verblijven, naast **Shibuya** station. Goede snacks, maar ook een groot aanbod goede drankjes.

**Rain Frog** wat wij een whiskybar zouden noemen. Heerlijk relaxte sfeer. In **Shibuya!**

**8Bit Cafe** in **Shinjuku**, waarbij de naam het al zegt. Echt iets voor jou als gamernd!

Nu zijn er helaas ook een aantal erg toffe bars verdwenen, veelal ook vanwege de grote verbouwing rondom Shibuya station. Maar ja, daar heb je niks aan. Net als aan de aanrader van onze favoriete club Ageha, ook gesloten. Maar wel epic. Diezelfde organisatie doet nog wel losse feesten op andere plekken, dus volg hun social media als je daar bent. Is waarschijnlijk wel de moeite waard!

Maar onze gedoodverfde favoriet is:

**Little Soul Cafe!** De befaamde bar vol met soul en jazz vinyl platen aan elke muur. Inclusief obscure Toots Thielemans uitgaves. Topper van een eigenaar (en dus bewoner, want hij slaapt achter de bar), bij wie je platen kunt aanvragen, en die een op maat gemaakt ijsblok hakt voor je whisky of cocktail. Verschenen in meerdere jaren Gamekings in Tokyo content. Dus plan tijdens je Tokyo trip een avondje **Shimokitazawa** in en geniet van deze speciale plek bij iemand in huis.

## ALCOHOL!!!



Koos: **Kirin**



Jasper: **Kirin** (of stokjus)



Shelly: **Asahi** of de **Kirin Strong**.  
Je raadt het niet: een seltzer!



Elise: **Shochu** on ice. Classic en gedistingeerd. Zo kennen we Elise.



Boris: Die **gin-tonic** van dit jaar, in de wijk **Shimokitazawa**. Maar ik drink niet hè.



Jelle: **Kirin**,... en Sapporo en Asahi, of die cheapere Premium Malts van Suntory, of een schuimend Suntory Tokyo Craft IPA-tje. En natuurlijk een van die lekkere Suntory whisky's. Een cocktailtje hier en daar... je weet toch. Al die shit!



Daan: **Jim Beam Highball**, het bruine blikje, of de brandnetel cocktail: *Als je een keer echt relaxed wilt genieten van een drankje, check de brandnetel cocktail in de Sky Lounge Stellar Garden!*

## 虻蜂取らず

*'TRYING TO CATCH A HORSEFLY AND A BEE IN ONE GRASP AND FAILING TO CAPTURE EITHER.'*

## WRESTLING

Jelle zegt "Wrestling is in Japan bijna net zo populair als in de VS. Één verschil: de karakters zijn typisch Japans en misschien nog wel maffer. Er bestaan verschillende bonden/promoters in Japan en allemaal verzorgen ze matches in de hoofdstad. Check [hier](#) of [hier](#) (via Jelle zijn maten bij Pro Wrestling Holland) wanneer er een event in Tokyo georganiseerd wordt.

## YOYOGI PARK

De hele crew chillt graag in Yoyogi Park. Bezoek Yoyogi Park op zondag. Helemaal als het mooi weer is. Half Tokyo doet daar dan creatief zijn ding. Check vooral de Rockabillys, je hebt ze vast gezien in onze coverage van verschillende jaren. Die verzamelen zich vaak in de zuidoostelijke hoek van het park, vlakbij JR **Harajuku** station.



Boris helemaal verrast door die leipe Gin Tonic in Shimo.

## LEFT-OVERS



De Shinto tempel "Meiji Jingu" in Yoyogi, waar Daan een foto van neemt.

## BASEBALL

Een tip van **Shelly, Elise** en **Jasper** is dat je ook even een honkbalgame mee moet pakken, van een van de twee teams uit Tokyo - de Yomiuri Giants of Tokyo Yakult Swallows. De sport is niet alleen tof, maar geeft je tevens een mooie blik op hoe Japanners de Amerikaanse cultuur geheel eigen hebben gemaakt. Je kunt [hier](#) kijken of er wedstrijden zijn. En ja, de baseball shirts of caps zijn verdomd cool.



Elise en Shelly tijdens een Yomiuri Giants wedstrijd, beide onder de indruk van het gigantische stadion.

## STREETCARS

En de een na laatste tip van de gids komt van **Jasper**, en we zijn er zeker van dat Steven instemt: als je van snelle Japanse auto's houdt, ga dan eens naar de **Dai-ko-ku PA Parking Area**. Dat is in het weekend het mekka van getunedede wagens.

## TEMPELS

Culturele bunzings die wij er zijn, vinden we toch dat je een keer een van de vele tempels in Tokyo moet bezoeken. Bijvoorbeeld de Sensoji Tempel of Meiji Jingu Shrine, in Yoyogi Park. Makkelijk combineren! Fijne plek ook om even aan de drukte van de stad te ontsnappen. Maar, als nerd bezoek je er natuurlijk niet te veel, wij hebben "onze eigen tempels".



Deze fusie is geen goed idee: niemand zit te wachten op een chaarrijnige adhd-er.



Dit noemt Jelle de fotoserie "Left-overs": foto's die niet op de andere pagina's meer pastte, maar die gruwelijke Tokyo sfeer ademen. Van linksboven, met de klok mee: Spreekt voor zich, in de AirBnB, Jelle en Boris in cute koffie winkel en check Jelle zijn Famima-socken! Daan en de Like A Dragon cosplayers. Koos gefilmd in de Mikado arcade. Een waslet console, Kawaii Shelly in gachawinkel. En Daan voor een etalage met de nieuwe Gamekings microfoons die hoog nodig waren.



# THANKS!

Dat was 'm dan! De Ultimate Gamekings Guide to Tokyo. We hebben het nog niet eens over de TGS gehad, niet over andere plekken dan Tokyo. Misschien komt dat ooit in de toekomst!? Het is dan ook nooit de bedoeling geweest dat het een complete gids is, knoop dat in je "maar blablabla mag echt niet ontbreken"-oortjes. Het is onze gids.

Je favoriete game gajjin nemen hier afscheid van je, bedanken je nogmaals voor je support, en wensen je vooral een hele vette reis, vol leipe ervaringen. Ja, zelfs Jelle.

Sayonara!

- De Gamekings Crew

## MET DANK AAN

Alle donateurs van deze trip. Jij dus! En:



## COLOFON

Vormgeving  
Hoofdredactie  
Redactie (input)  
Foto's

Jelle Kunst  
Jan Johan Belderok  
Alle Tokyo 2024 presentatoren  
Boris van de Ven  
Koos Mooten  
Shelly van Seventer  
Richard "Skate" Simon  
Blammo Media

Eindredactie  
Uitgever



**DIT IS DE GAMEKINGS ULTIMATE GUIDE TO TOKYO. DE GIDS DIE JOU DE WREEDSTE STAD VAN DE WERELD GAMEKINGS-STYLE LAAT BELEVEN DANKZIJ TALLOZE TIPS OVER DE TOFSTE WIJKEN, SHOPS, BARRETJES, RESTAURANTS, ARCADEHALLEN EN NATUURLIJK ANDERE STREET FOOD & GEKKE VENDING MACHINE BEVERAGES.**



**BELEEF DE NERD “CAPITOL OF THE WORLD” ZOALS JE FAVORIETE TEAM VAN IDIOTEN HET OOIT VOOR JE HEEFT BELEEFD. ZIJN HUN TIPS GOUD WAARD? LAAT HET WETEN IN DE COMMENTS!**